

Malha Flex

Base:

85% Poliamida

15% Elastano

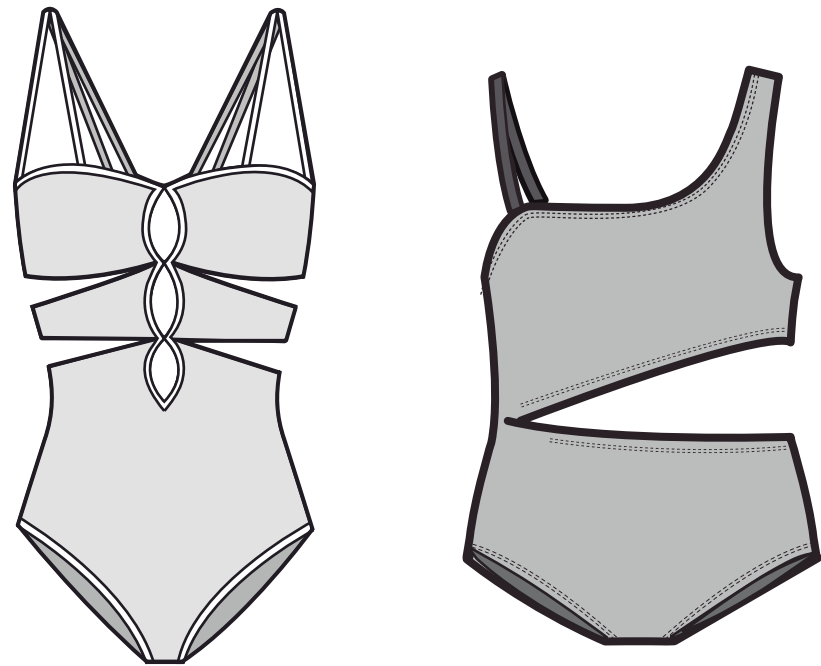
Peso: 240g/m²

Largura: 165cm

VERÃO 26 . 27



*As cores podem sofrer variação
de nuance de acordo com o artigo.*



Características:

A Malha Flex é produzida com 85% Poliamida e 15% Elastano, que proporciona excelente elasticidade e conforto ao vestir. Apresenta superfície lisa, toque macio e caimento maleável. Versátil, pode ser utilizada em diversos mercados, especialmente para peças ajustadas ao corpo como tops, bodies, moda íntima, moda praia e fitness / esportiva. Cartela de cores com grande variedade e atendida com as tendências para as próximas estações. Conhecida no mercado também como "Supplex".



Secagem
rápida




Easy care



Four way







#001
Branco
11-0601
Nova



#105
Manteiga
12-0815
Nova



#660
Orange
16-1361
Nova



#019
Rosa Bebê
13-2803
Nova



#018
Pink
16-2124
Nova



#520
Vermelho Red
18-1657
Nova



#328
Vinho Windsor
19-1522
Nova



#025
Lilás
13-3805
Nova



#225
Lavanda
16-1708
Nova



#013
Azul Bebê
13-4308
Nova



#221
Paradise
13-5309
Nova



#213
Light Blue
15-4415
Nova



#036
Petróleo
19-4820
Nova



#515
Bic
19-3952
Nova



#017
Marinho
19-3932
Nova



#067
Green Lemon
13-0540
Nova



#708
Esmeralda
16-6216
Nova



#029
Verde Musgo
18-0523
Nova



#504
Capuccino
16-1422
Nova



#032
Marrom
19-1220
Nova



#133
Dusty Grey
18-4006
Nova



#024
Preto
19-4005
Nova